

INSTITUTO TECNOLÓGICO Y DE ESTUDIOS SUPERIORES DE OCCIDENTE

Centro Interdisciplinario para la Formación y la Vinculación Social

Proyecto de Aplicación Profesional (PAP)

Programa de Desarrollo Local y Fortalecimiento del Tejido Social.



ITESO

Universidad Jesuita
de Guadalajara

PAP 2E05 Verano 2019

San Pedro Valencia: Renovación Urbana, Saneamiento ambiental y
Emprendimientos Turísticos.

“Productividad Agrícola ”

PRESENTAN

Lic. en Administración Financiera. Areli Robles Vargas

Lic. en Administración Financiera. Mayra Yamilet Mojarro Zaragoza

Profesor PAP

Héctor Morales Gil de la Torre

Andrea Carolin Levario Achondo

Andrés Zuloaga Cano

Jesica Nalleli de la Torre Herrera

Tlaquepaque, Jalisco, Julio del 2019

ÍNDICE

PRESENTACIÓN INSTITUCIONAL DE LOS PROYECTOS DE APLICACIÓN PROFESIONAL.....	3
RESUMEN.....	3
INTRODUCCIÓN.....	4
Antecedentes del Proyecto. Contexto.....	5
Identificación del Problema.....	5
Identificación de la(s) Organización(es) a actores que influyen o son beneficiarios del proyecto.....	6
MARCO CONCEPTUAL O TEÓRICO DEL PROYECTO.....	6
PROYECTO.....	6
Descripción del proyecto.....	6
Plan de trabajo.....	7
Cronograma.....	7
DESARROLLO DEL PROYECTO.....	7
PRODUCTOS, RESULTADOS E IMPACTOS.....	9
APRENDIZAJES.....	10
Individuales.....	10
Grupales.....	10
CONCLUSIONES.....	10
RECOMENDACIONES.....	10
REFERENCIAS BIBLIOGRÁFICAS.....	11
ANEXOS.....	11

PRESENTACIÓN INSTITUCIONAL DE LOS PROYECTOS DE APLICACIÓN PROFESIONAL

Los Proyectos de Aplicación Profesional son una modalidad educativa del ITESO en la que los estudiantes aplican sus saberes y competencias socio-profesionales a través del desarrollo de un proyecto en un escenario real para plantear soluciones o resolver problemas del entorno. Se orientan a formar para la vida, a los estudiantes, en el ejercicio de una profesión socialmente pertinente.

A través del PAP los alumnos acreditan el servicio social, y la opción terminal, en tanto sus actividades contribuyan de manera significativa al escenario en el que se desarrolla el proyecto, y sus aprendizajes, reflexiones y aportes sean documentados en un reporte como el presente.

RESUMEN

Este proyecto es sobre la producción agrícola que se desarrolla en el PAP San Pedro Valencia: Renovación urbana, saneamiento ambiental y emprendimientos turísticos. Este PAP trabaja con las comunidades del Valle de Mazatepec: San Pedro de Valencia, San Antonio Mazatepec, San Isidro Mazatepec, Carbonera, Las Villas, Cuxpala, Navajas, Ahuisculco, pertenecientes a los municipios de Acatlán de Juárez y Tala, Jalisco.

Se basa en mejorar la administración de recursos, ya sea en la materia prima como en el efectivo de una empresa agrícola y dar a conocer o reforzar los conceptos de producción agrícola, donde el productor entre en un esquema empresarial en su ámbito de trabajo.

Durante el periodo de verano 2019 nos enfocamos en la elaboración de una herramienta financiera para los agricultores de caña, posesionarios de las parcelas ejidales. Esta herramienta les facilita el control de sus gastos mensuales, también pueden ver sus ingresos, para así con sus egresos e ingresos saber cuanto es lo que deberían tener al cierre de mes (calcular sus utilidades).

ABSTRACT

This project is about agricultural production developed in the PAP San Pedro Valencia: Urban renewal, environmental sanitation and tourism ventures. This PAP works with the communities of the Mazatepec Valley: San Pedro de Valencia, San Antonio Mazatepec, San Isidro Mazatepec, Carbonera, Las Villas, Cuxpala, Navajas, Ahuisculco, belonging to the municipalities of Acatlán de Juárez and Tala, Jalisco.

It is based on improving the administration of resources, either in the materials or in the cash of an agricultural company and to publicize or reinforce the concepts of agricultural production, where the producer enters a business scheme in his field of work.

During the 2019 summer period, we focused on the development of a financial tool for cane farmers, owners of the ejido parcels. This tool facilitates the control of their monthly expenses, they can also see their income, so with their expenses and income to know what they should have at the end of the month (calculate their profits).

INTRODUCCIÓN

Este PAP surge en respuesta a la crisis ambiental y económica generada en julio de 2013 por la contaminación de las cuencas de los ríos que alimentan la Presa El Hurtado; producto del derrame de melaza al cauce de los ríos se perdieron 500 toneladas de peces y las aguas de la presa se contaminan al punto de impedir la reproducción de nuevas especies. Los pobladores de San Pedro de Valencia se dedican a la pesca y a la prestación de servicios gastronómicos para los visitantes. En consecuencia, la economía local del poblado se deteriora gravemente.

Pobladores de San Pedro de Valencia deciden organizarse para encontrar alternativas que les permitan resolver la situación, dando seguimiento a los compromisos establecidos por los gobiernos municipales, estatal y federal; impulsando la renovación urbana para atraer al turismo y mejorando la prestación de sus servicios.

La presente investigación, denominada administración de una empresa agrícola tiene una gran importancia en cualquier sector empresarial, ya que mediante ella se puede tener organización de recursos materiales y recursos financieros, la cual les permite funcionar como un sistema y lograr sus objetivos propuestos.

Para un correcta toma de decisiones, se requiere recabar y analizar la información interna y externa de la empresa y mantenerlas actualizadas.

Los estados financieros de una empresa proporciona diversa información financiera para evaluar el desempeño financiero de una empresa.

Desde el punto de vista contable financiero es necesario conocer cada una de las fases que se requieren en el proceso de la caña de azúcar, porque es ahí donde se genera la información contable agrícola que permitirá utilizar sistemas y procedimientos adecuados en el registro de información.

Antecedentes del Proyecto. Contexto

Este proyecto tiene un camino ya hecho, lo que se empezó hace 3 semestres, con la idea de mejorar las condiciones de vida de los ejidatarios ubicados en el Valle de Mazatepec, nuestros compañeros de diferentes carreras comenzaron detectando el problema que presentaba el Valle que eran las dificultades en insumos, ayudas de gobierno, cosecha de caña, falta de riego, aguas residuales y siembra excesiva.

Gracias a la investigación que se hizo, otros compañeros pudieron tomar la información para avanzar en el proyecto, y así contribuir a la mejora de las capacidades técnicas y sociales de los agricultores del Valle de Mazatepec para impulsar alternativas de vida.

Con referencias de equipos anteriores, elaboraron una herramienta diseñada para tener una visión general de cuánto se está gastando mensualmente.

Al iniciar este proyecto no teníamos idea de cuál era el proceso de la caña, ni su historia, con ayuda de proyectos pasados y las entrevistas aprendimos que la caña de azúcar es originaria de la India, en México se ha considerado a través de la historia como un país eminentemente agrícola.

Tomamos la decisión de elaborar una nueva herramienta financiera con el objetivo de que tengan un sistema de administración contable la cual tenga la capacidad de generarlos información financiera relevante y fácil de entender para su empresa, también hacerles un análisis enfocado al adecuado registro y procesamiento de las operacion, presentar información financiera confiable.

Identificación del Problema.

En PAP del verano 2019 nos hemos enfocado principalmente con los agricultores, porque hemos detectado un gran problema que la mayoría tiene y es la administración de los gastos de la siembra que cada uno trabaja, por lo cual nuestro objetivo principal es poderles ayudar a que ellos tengan una herramienta para que puedan administrarse en las entradas y salidas de dinero que tienen, que esten al pendiente de cada uno de los movimientos que se genera en su siembras porque es muy importante ya que así pueden tomar decisiones claras sobre cuáles han sido sus gastos principales y cuáles han sido también las entradas de dinero que eso los lleva a crecer más.

Identificación de la(s) Organización(es) o Actores que influyen o son beneficiarios del proyecto

Algunos agricultores no buscan nuevos métodos para aumentar su producción y asegurar la continuidad de su empresa. Otros poseen establecimientos descuidados y demuestran poco interés en un mayor rendimiento o en la reinversión de las ganancias en el negocio.

Objetivos

- Sembrar cultura financiera
- Introducir a los agricultores a tener un orden en sus finanzas para así poder fomentar el ahorro de dinero y de tiempo
- Generar una herramienta para optimizar las entradas y salidas de dinero
- Organización

El sector enfocado a esta herramienta es para lo que trabajan en la agricultura y/o trabajadores en el campo.

MARCO CONCEPTUAL O TEÓRICO DEL PROYECTO

El motivo por el cual decidimos elaborar este proyecto es porque en la actualidad la caña de azúcar, es una de las plantas terrestres más eficientes, con alta producción de hojas y tallos, puede producir alrededor de 45 toneladas de masa seca por hectárea al año, y generalmente el costo de producir azúcar de caña es más alto de lo que nos imaginamos.

Algunos agricultores de caña no tienen una idea de cuánto gastan al mes para producir su caña,

México tiene costos de producción mayores que otros países, pero en México la industria azucarera es una de las más importantes debido a su relevancia económica y social del campo.

PROYECTO

Descripción del Proyecto

Con el objetivo de determinar costos e ingresos totales y rentabilidad en la producción de caña de azúcar, realizamos una investigación durante el verano del 2019, se usó una metodología de costos, ingresos y ganancias a nivel privado, en términos corrientes (sin inflación); La información que nos proporcionaron provino de citas con productores, nos dieron información sobre el proceso para el cultivo de la caña, tanto su crecimiento, como su cosecha.

Esta información nos sirvió para elaborar una herramienta globalizando todos los conceptos de la producción de caña y con la cual los agricultores de caña puedan llevar un mejor control de sus egresos e ingresos.

Plan de Trabajo

Para poder validar la información en la que hemos trabajado, en primer instancia tuvimos una cita con la señora Pilar Flores, ella nos explicó como es el proceso de siembra de la caña, principalmente para conocer el proceso de cultivo, nos comentó algunos ingresos y egresos que tiene en el proceso y al finalizar la siembra, ya que obtuvimos conocimiento del proceso de la siembra y algunos conceptos de la señora Pilar pudimos conocer sobre la producción agrícola, después, tuvimos otra cita con otro agricultor, el señor Zaragoza, él también nos explicó sobre el proceso de cultivo, de principio a fin, esto lo hicimos para obtener más conceptos que nosotras no teníamos identificados con Pilar Flores y por último con la familia de Mirasy que ellos nos pudieron proporcionar un excel sencillo de sus gastos y de sus entradas de dinero.

Con estas tres fuentes obtuvimos un englobe general de la producción agrícola y como sabemos que cada agricultor tiene su forma distinta de hacer las cosas y distintas conceptos, por eso tuvimos 3 fuentes diferentes, para poder tener una herramienta completa para que la puedan utilizar no nomás un agricultor, sino varios agricultores.

Cronograma

27 de mayo - Conocer PAP San Pedro Valencia

3 de junio - Primer visita a la comunidad

5 de junio - Conocer proyectos y escoger proyecto

12 de junio - Visita con Pilar Flores en San Isidro Mazatepec

17 de junio - Validación conceptos de la familia de Marisy

19 de junio - Visita con el señor Zaragoza

19 de junio al 1 de julio - Realización de glosario de conceptos con su explicación de cada uno y herramienta de excel

3 de julio - Reunión con el profesor Héctor para correcciones de excel

3 de julio al 8 de julio - Hacer modificaciones de excel

DESARROLLO DEL PROYECTO

La herramienta que proporcionamos es más que nada un control para ingresos e egresos de dinero hacia los agricultores, una herramienta nos referimos a un excel que es muy sencillo de utilizar, ya que nada más tienen que insertar el registro en la

primera pestaña, que es la fecha del registro, el concepto, la clasificación, el tipo, el monto y un comentario extra (que es opcional).

El excel tiene 5 pestañas que son (anexo 1):

- Insertar Registro
- Registro
- Gastos - Ingresos
- Gráfica Gastos
- Gráfica Ingresos

En la pestaña de Insertar Registro se tiene que poner la fecha en la que se realizó el gasto o el ingreso de dinero y los datos del registro (anexo 2).

Sobre los datos, en el apartado de concepto, los agricultores pueden poner libremente lo que les identifique del registro

En la clasificación sería:

- Costos Fijos
- Costos Variables
- Costos Indirectos
- Mantenimiento de la Caña
- Movimiento Ingenio Egresos
- Movimiento Ingenio Ingresos
- Personal o Flotilla
- Pagos de Clientes
- Otros Egresos
- Otros Ingresos

(chechar glosario para poner la correcta clasificación, anexo 7).

En tipo se tendrá que poner si es un ingreso (entrada de dinero) o un egreso (salida de dinero, gasto).

En el monto es poner la cantidad de dinero que se gastó o generó.

Y por último está un apartado para que la persona pueda poner un comentario extra sobre el registro que se va a guardar, para poder recordar sobre ese registro.

Ya que se tengan todos los campos llenos se puede dar en el botón de "GRABAR REGISTRO" o si no lo quiere "LIMPIAR REGISTRO", cuando se da grabar se pasa a la segunda pestaña (Registros) que son todos los registros que se han grabado y también podemos filtrar alguna clasificación o si es ingreso o egreso, esto es para

que pueda ver la persona todos los registros de ese filtro que la persona seleccionó, en esta hoja puede eliminar registros que por error se han metido (anexo 3).

En la tercera pestaña, Gastos-Ingresos, podemos observar una tabla de los registros que se hicieron pero divididos en el mes que se hizo el gasto o que se registró el ingreso, con el monto total del mes con su respectiva clasificación, nos da también el total del todo el mes, tanto ingreso como egreso, también el total de todos los ingresos o los egresos y lo más importante el gran total, que es la utilidad o la pérdida, pero es en base a los registros que se han guardado en excel y por último tenemos una gráfica que podemos ver como se ven los ingresos y los egresos, en esta pestaña ya la persona no puede modificar nada, porque está vinculada a la pestaña anterior, la de Registro (anexo 4).

En la cuarta pestaña observamos que solamente están los Gastos que se han registrado, con su respectiva gráfica (anexo 5). Y por última, la quinta pestaña, son los Ingresos también con su respectiva gráfica (anexo 6).

El objetivo de tener las gráficas separando los ingresos y los egresos es para poder observar visualmente los gastos o las entradas de dinero con mayor relevancia que se han obtenido, aquí también podemos filtrar la clasificación (la primera tabla) dar clic en cualquiera de las clasificaciones y se modificará las otras dos gráficas, el objetivo es ver cuánto se gasta por la clasificación que se filtra.

En estas dos últimas pestaña, lo único que se debe de hacer es posicionarse en la segunda tabla, dar clic derecho y seleccionar actualizar, para que se puedan ver los nuevos registros que se han hecho

PRODUCTOS, RESULTADOS E IMPACTOS GENERADOS

La herramienta que obtuvimos como resultados creemos que puede ayudar mucho al agricultor pero solamente si en verdad hace los registros, porque así se haría un reporte real de todas las salidas y/o entradas de dinero que se hace. Les podría ser muy útil a ellos, ya que es muy fácil de utilizarla y puede ayudar a la persona a tomar decisiones para poder crecer su producción.

También hicimos un glosario con conceptos (su definición) de las clasificaciones que ponemos nosotros en la herramienta con algunos de los costos variables, los costos indirectos, el mantenimiento de la caña, el movimiento ingenio, el personal o flotilla, el costo total, el ingreso, la utilidad (anexo 7). El objetivo de este glosario es proporcionarles a aquellos agricultores que utilizarán la herramienta y que pueda identificar fácilmente qué poner en el apartado que dice Clasificación cuando se inserta el registro.

APRENDIZAJES INDIVIDUALES

Mayra Mojarro

El mayor aprendizaje y el más importante que me enseña este PAP es ayudar a las personas con enseñanzas que me han ayudado otras personas, a dejar ese granito de arena que las demás personas pueden hacer algo muy grande con lo que aportamos.

Areli Robles

Gracias a este PAP aprendí la importancia que tiene el tener una administración adecuada en cualquier sector empresarial, para tener un control de sus egresos y saber cuanto es lo que tienen de utilidad mes tras mes.

APRENDIZAJES GRUPALES

Nuestro equipo, que está conformado solamente de dos personas, nos entendimos muy bien, ya que cada una aportó y se generó enseñanza para la otra, lo que es muy bueno porque siempre será aprendizaje para la otra persona, cada una atribuye lo que sabe pero a la vez nos ayudamos como equipo, gracias a estos trabajos aprendemos más el cómo es que se trabaja en equipo. No nada más entre nosotras aprendimos, también nos ha ayudado mucho el profesor Héctor, porque él es el que sabe como es el camino del proyecto, y nos guió para llegar a un resultado que es bueno para otras personas.

CONCLUSIONES

Por las entrevistas que realizamos para poder empezar el proyecto, observamos que los usuarios de la herramienta de control de gastos valoran la propuesta que les hemos propuesto, misma que será confirmada una vez que ellos mismos la utilicen y sea posible realizar el análisis de la información con datos reales.

Por la herramienta que hemos realizado, y modificado de la base que ya estaba hecha, será de mucho útil para ellos para que puedan tener una buena organización en lo más importante, que es el trabajo que ellos hacen, verlo reflejado en una pantalla y que ellos sepan que con datos reales.

RECOMENDACIONES

Proporcionando la herramienta a diferentes agricultores, hacer válida la información que tiene el contenido de excel con cada uno de ellos, y/o recabar más información con otros distintos agricultores para así poder modificarla o agregar más conceptos y hacer más completo el excel, explicarle el funcionamiento de la herramienta y por qué es importante que la utilicen. Ayudarlos a que tengan más organización en

cuando a sus entradas y sus salidas de dinero, y así que puedan tomar decisiones viendo la herramienta, sobre todo los gráficos que se proporcionan.

REFERENCIAS BIBLIOGRÁFICAS

Tachna, R. y Vázquez, A. (mayo 2019). *Comercialización agrícola San Pedro Valencia*. Tesis de Licenciatura. Instituto Tecnológico y de Estudios Superiores de Occidente.

Corona, A. Covarrubias, A. León, E. Martínez, A. Tachna, R. Orozco, R. (agosto 2018). *Comercialización agrícola San Pedro Valencia*. Tesis de Licenciatura. Instituto Tecnológico y de Estudios Superiores de Occidente.

Covarrubias, A. Corona, A. Arias, J. León, E. (julio 2019). *Comercialización Agrícola San Pedro Valencia*. Tesis de Licenciatura. Instituto Tecnológico y de Estudios Superiores de Occidente.

Facebook. PAP San Pedro Valencia Iteso. Sitio web:
<https://www.facebook.com/groups/1280100378702428/>

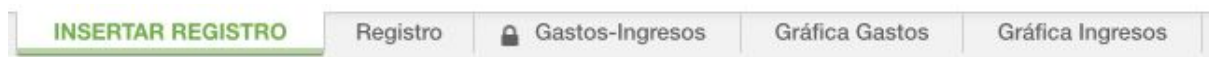
educaweb. (2015). Administrador agrícola y de granjas. 2015, de educaweb Sitio web: <https://www.educaweb.com/profesion/administrador-agricola-granjas-431/>

secretaria de agricultura . (2017). planeacion agricola nacional . 2017, de sagrada Sitio web:
https://www.gob.mx/cms/uploads/attachment/file/256427/B_sico-Ca_a_de_az_car.p_d_f

ANEXOS

Anexo 1

Pestañas que contiene la herramienta



Anexo 2
Registro de ingresos y egresos

FECHA	
Día	<input type="text"/>
Mes	<input type="text"/>
Año	<input type="text"/>

DATOS	
Concepto	<input type="text"/>
Clasificación	<input type="text"/>
Tipo	<input type="text"/>
Monto	<input type="text"/>
Comentario Extra	<input type="text"/>

GRABAR REGISTRO

LIMPIAR REGISTRO

Anexo 3
Todos los registrados que se han hecho.

REGISTRO							
Día	Mes	Año	Concepto	Clasificación	Tipo	Monto	Comentario Extra
7	Noviembre	2019	Pago tío	Otros Ingresos	Ingreso	\$ 4,000.00	
7	Octubre	2019	Comida	Otros Egresos	Ingreso	\$ 300.00	
7	Septiembre	2019	Pago del señor	Pagos de Clientes	Ingreso	\$ 15,000.00	
7	Agosto	2019	Mano de Obra	Personal	Egreso	\$ 2,500.00	
7	Julio	2019	Pago Ingenio	Movimiento Ingenio Ingreso	Ingreso	\$ 70,000.00	
21	Mayo	2019	Transportación	Movimiento Ingenio Egreso	Egreso	\$ 700.00	
18	Abril	2019	Fumigante	Mantenimiento Caña	Egreso	\$ 3,500.00	X's marca
18	Marzo	2019	Cuadernos y plumas	Costos Indirectos	Egreso	\$ 150.00	
4	Febrero	2019	Gasolina	Costos Variables	Egreso	\$ 1,000.00	
8	Enero	2019	Salario Chuy	Costos Fijos	Egreso	\$ 5,000.00	

Tipo

Egreso

Ingreso

Clasificación

Costos Fijos

Costos Indirectos

Costos Variables

Mantenimiento Caña

Movimiento Ingenio Egreso

Movimiento Ingenio Ingreso

Otros Egresos

Otros Ingresos

Pagos de Clientes

Personal

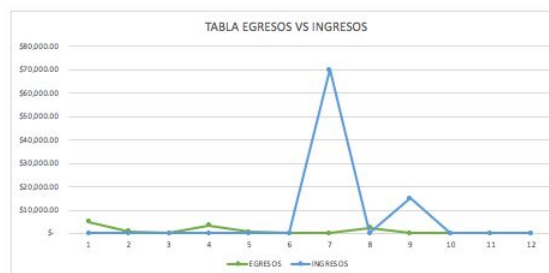
Anexo 4

Egresos e Ingresos reclasificados por su mes de registro, obteniendo la utilidad o pérdida.

EGRESOS												
	Enero	Febrero	Marzo	Abril	Mayo	Junio	Julio	Agosto	Septiembre	Octubre	Noviembre	Diciembre
Costos Fijos	\$ 5,000.00	\$ -	\$ -	\$ -	\$ -	\$ -	\$ -	\$ -	\$ -	\$ -	\$ -	\$ -
Costos Variables	\$ -	\$ 1,000.00	\$ -	\$ -	\$ -	\$ -	\$ -	\$ -	\$ -	\$ -	\$ -	\$ -
Costos Indirectos	\$ -	\$ -	\$ 150.00	\$ -	\$ -	\$ -	\$ -	\$ -	\$ -	\$ -	\$ -	\$ -
Mantenimiento de Caña	\$ -	\$ -	\$ -	\$ 3,500.00	\$ -	\$ -	\$ -	\$ -	\$ -	\$ -	\$ -	\$ -
Movimiento Ingenio Egreso	\$ -	\$ -	\$ -	\$ -	\$ 700.00	\$ -	\$ -	\$ -	\$ -	\$ -	\$ -	\$ -
Personal	\$ -	\$ -	\$ -	\$ -	\$ -	\$ -	\$ 2,500.00	\$ -	\$ -	\$ -	\$ -	\$ -
Otros Egresos	\$ -	\$ -	\$ -	\$ -	\$ -	\$ -	\$ -	\$ -	\$ -	\$ -	\$ -	\$ -
SUBTOTAL	\$ 5,000.00	\$ 1,000.00	\$ 150.00	\$ 3,500.00	\$ 700.00	\$ -	\$ -	\$ 2,500.00	\$ -	\$ -	\$ -	\$ -
TOTAL EGRESOS	\$ 12,850.00											

INGRESOS												
	Enero	Febrero	Marzo	Abril	Mayo	Junio	Julio	Agosto	Septiembre	Octubre	Noviembre	Diciembre
Movimiento Ingenio Ingreso	\$ -	\$ -	\$ -	\$ -	\$ -	\$ -	\$ 70,000.00	\$ -	\$ -	\$ -	\$ -	\$ -
Pagos de Clientes	\$ -	\$ -	\$ -	\$ -	\$ -	\$ -	\$ -	\$ 15,000.00	\$ -	\$ -	\$ -	\$ -
Otros Ingresos	\$ -	\$ -	\$ -	\$ -	\$ -	\$ -	\$ -	\$ -	\$ -	\$ 4,000.00	\$ -	\$ -
SUBTOTAL	\$ -	\$ -	\$ -	\$ -	\$ -	\$ -	\$ 70,000.00	\$ -	\$ 15,000.00	\$ -	\$ -	\$ -
TOTAL INGRESOS	\$ 85,000.00											

GRAN TOTAL \$ 72,150.00



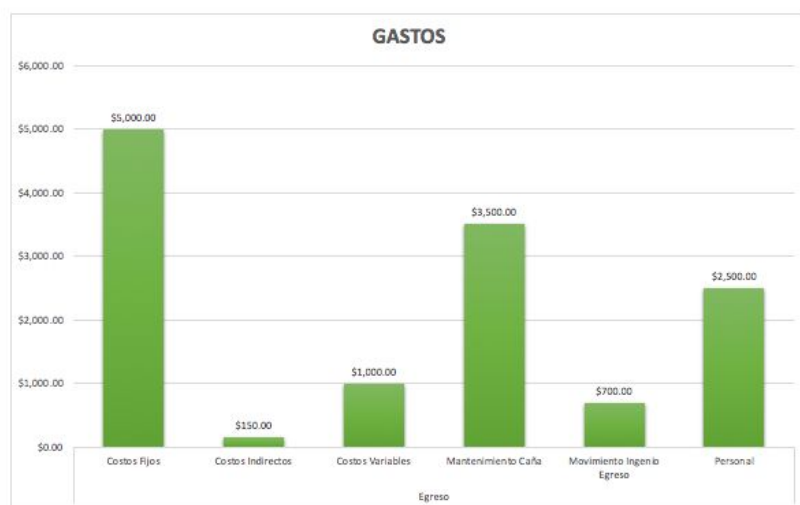
Anexo 5

Registro solamente de los gastos, con su respectiva gráfica.

Clasificación	
Costos Fijos	
Costos Indirectos	
Costos Variables	
Mantenimiento Caña	
Movimiento Ingenio Egreso	
Personal	
Movimiento Ingenio Ingreso	
Otros Egresos	

Etiquetas de fila	Sum of Monto
Egreso	\$12,850.00
Costos Fijos	\$5,000.00
Costos Indirectos	\$150.00
Costos Variables	\$1,000.00
Mantenimiento Caña	\$3,500.00
Movimiento Ingenio Egreso	\$700.00
Personal	\$2,500.00
Total general	\$12,850.00

NOTA
Dar click derecho en la tabla y dar click donde dice actualizar para que se puedan ver los nuevos registros



Anexo 6

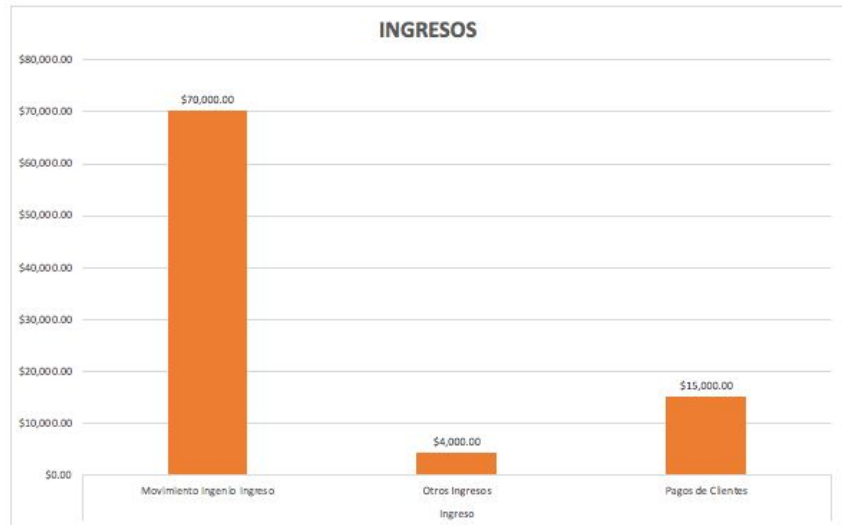
Registro solamente de los ingresos, con su respectiva gráfica.

Clasificación

- Movimiento Ingenio Ingreso
- Otros Ingresos
- Pagos de Clientes

Etiquetas de fila	Sum of Monto
Ingreso	\$89,000.00
Movimiento Ingenio Ingreso	\$70,000.00
Otros Ingresos	\$4,000.00
Pagos de Clientes	\$15,000.00
Total general	\$89,000.00

NOTA
Dar click derecho en la tabla y dar click donde dice refresh para que se puedan ver los nuevos registros



Anexo 7

Glosario Conceptos

GLOSARIO CONCEPTOS

“Producción Agrícola”

COSTOS-INGRESOS

Costos Fijos: costos que la empresa debe de pagar produzca o no produzca.

Ejemplos

- Salarios (Nóminas)
- Seguros
- Servicio públicos

Costos Variables: gastos que varían dependen de la operación de la empresa.

Ejemplos

- Gasolina
- Gas L.P.
- Luz
- Refaccion de maquinaria o servicios de maquinaria
- Compra maquinaria
- Preparación de tierra
- Semilla
- Barbechar

- Rastreada
- Aflojar tierra
- Acarreo de planta
- Surcos
- Siembra
- Bordeado
- Cordón
- Levante

Costos indirectos: gastos de administración.

- Gastos IMSS
- Viáticos y pasajes
- Papelería y útiles

Mantenimiento de la Caña: lo que conlleva para que se pueda producir la caña.

- Destronque
- Riego
- Limpia
- Fumigantes
- Herbicidas
- Agroquímicos
- Fertilizantes
- Plaguicida
- Limpiar hierba
- Limpiar grama
- Abono

Movimiento Ingenio Egreso: Todo lo que tenga que ver con los costo del Ingenio.

- Corte
- Transportación
- Agrupaciones Cañería
- Seguro Social
- Quema

Movimiento Ingenio Ingreso: Pago del Ingenio por las toneladas que se han producido de caña.

Personal o Flotilla

- Mano de Obra
- Aguinaldo
- Vacaciones
- Bonificación de productividad

Personal de Clientes: pagos que han hecho los clientes, dinero que te debían y ya te lo pagaron.

Otros Egresos: gastos que no entren en las otras clasificaciones.

Otros Ingresos: entrada de dinero que no entren en las otras clasificaciones.

Costo Total: Suma de los costos fijos y los costos variables que se han ingresado.

Utilidad o Ganancia: beneficio de lo producido.